

# 取扱説明書

## mq Perfect

マニクイック エイト (フットケア)



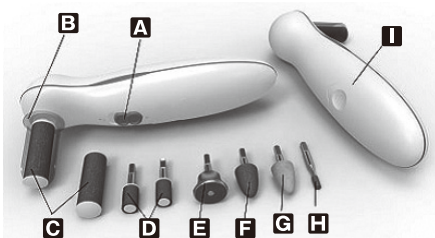
この度はお買い上げいただき誠にありがとうございました。本品を安全にご使用いただくため、ご使用前に必ず取扱説明書をお読みください。また、この取扱説明書に記載されたご使用方法・使用目的以外には絶対にご使用にならないでください。



 Lakes21  
株式会社レイクス21

## 1 各部の名前


- A:** スイッチ (0/1/2)
- B:** プロテクター
- C:** ローラー大  
(ハード/ファイン)
- D:** ローラー小  
(ハード/ファイン)
- E:** サファイアディスク
- F:** サファイアファイン
- G:** フェルトコーン
- H:** シリンダーサファイアカッター
- I:** バッテリーケース



## 2 乾電池の入れ方

スライドをさせ、カバーを開けます。

⊕と⊖を表示の通りの向きで入れ、カバーを閉じます。



### 3 アタッチメントの特徴

#### 爪回りの角質や爪の処理

シリンダー・サファイア・カッター

爪先の厚くなった角質の処理や爪回りのお手入れに最適です。また、くい込み爪などの変形した爪の部分処理も可能です。(爪の表面には使用しないで下さい。)



#### 爪の仕上げ

フェルト・コーン

サファイア・ディスクで爪を整えた後、お手入れの仕上げとしてご使用いただくとより効果的です。爪表面や整えた爪回りにお使い下さい。ストッキングの伝線防止にも役立ちます。



#### 爪の整形

サファイア・ディスク

サファイア・ディスクは爪に負担がかからないだけでなく、巻き爪なども深爪せずお手入れできます。サファイア・ディスクの中の円盤だけが回転しますので爪をゆっくりと整えていきます。(指を固定した状態でご使用下さい。又、爪の表面には使用しないで下さい。)



#### 膝やひじなどの角質の処理

サファイア・ファイン

なかなか処理しづらい皮フのやわらかい所の角質処理にお使い下さい。皮フの弱い方の角質処理におすすめします。(爪の表面には使用しないで下さい。)




#### プロテクター



お手入れ時の角質や爪の飛び散りを防ぐ働きをします。簡単に脱着可能なので、お好みでご使用ください。回転可能なので回して向きは調節して下さい。

ローラー(大)/かかとや足裏のガサガサになった所の角質処理。



ハード：粗い目  
(黒色)



ファイン：細か目  
(茶色)



\*最初はハードで粗削り、仕上げにファインでのご使用がおすすめです。

ローラー(小)/マメなどカチカチになった所のピンポイント処理。



ハード：粗い目  
(黒色)



ファイン：細か目  
(茶色)



## ご使用に当たって

- ★**アタッチメントの交換**/まっすぐに軽く引っ張るだけで、簡単に抜けます。その後お好みのアタッチメントを回す様に、カチッとするまで差し込みます。無理に押し込む必要はありません。必ず、電源を切った状態でお取り換え下さい。
- ★**クリーニング**/アタッチメントを取り外して、水などで洗浄します。ご使用の際は十分に乾かしてからお使い下さい。
- ★**ご使用时间**/モーター保護等の目的で、15分以上の連続使用は避けて下さい。10分程度がおすすめです。

## 4 安全上のご注意

### ▲ 注意

高温多湿な所や直射日光の当たる所で保管しないでください。  
故障の原因となります。

落としたり、ぶつけたりしないでください。  
故障の原因となります。

手足のお手入れ以外の使用、乳幼児への使用は避けてください。  
けがや故障の原因となります。

アタッチメントを肌に強く押し付けしないでください。  
肌を傷つける原因となります。

1回の使用で同じ箇所に2～3秒以上あて続けたり、同じ箇所に連続で使用しないでください。  
肌を傷つける原因となります。

家族や他人と共用しないでください。  
感染症を広げる恐れがあります。

極端に顔や体に近づけて使用しないでください。  
髪の毛等を巻き込み思わぬけがの原因となります。

必ず肌が乾いた状態で使用してください。  
肌を傷つける原因となります。

ご使用の前に必ずアタッチメントの状態(変形・破損など)を確認してください。  
肌を傷つける原因となります。

## 5 故障かな？と思ったら

修理を依頼される前に以下の点をお調べください。

こんな場合	点 検	処置のしかた
電源スイッチを入れても動かない。	乾電池は正しい方向で入ってますか？	乾電池の＋を確かめてください。
	乾電池が消耗していませんか？	新しい乾電池と交換してください。
削りにくくなった。	角質のクズなどがたまっていませんか？	お手入れをしてください。
	アタッチメントが消耗していませんか？	新しいアタッチメントに交換してください。

## 保証規定

1. 本体の保証期間は「お買上後1年間」です。
2. ご使用中万一故障が発生した場合は、お買上の販売店又は(株)レイクス21へご依頼ください。
3. 下記の場合は、保証期間中でも有償になりますのでご注意ください。
  - [イ] 取り扱いの過誤又はご購入後の落下等異常な衝撃により発生した故障。
  - [ロ] 製品を改造したり、不当な修理により発生した故障。
  - [ハ] 火災・地震・落雷・風水害・その他の天災地変・指定外の使用電源等外部に原因があるなどの故障及び損害。
  - [ニ] 故障の原因が本品以外に起因する場合。
  - [ホ] 業務用に使用された場合。
  - [ヘ] 消耗品や付属部品の交換・補填等。
  - [ト] 保証書のご提示がない場合。
4. 修理などで生じた送料などの経費は、保証期間内であってもお客様の負担となります。
5. 本規定は日本国内でのみ有効です。

mq Perfect マニクイック エイト (フットケア)保証書	
本書は、下記期間中に故障が発生した場合に、上記記載内容で無料修理を行なうことをお約束するものです。	
保証期間	お買上日より1年間
お買上げ日	年 月 日
フリガナ お名前	様 ( )
お 客 様 ご住所	〒
店名・住所・電話	
販 売 店	

®

## 仕様

本体サイズ/約17×5×4cm

本体重量/120g

電源/単三乾電池2本

材質/PC、ABS、他 アタッチメント:合成サファイア、他

原産国/中国 製品企画/イタリア

セット内容/アタッチメント8種、プロテクター、単三乾電池2本

### ●輸入発売元



Lakes21

株式会社 レイクス 21

株式会社レイクス21

〒100-0004 東京都千代田区大手町1-5-1

大手町ファーストスクエアウエストタワー19階

商品お問合せ先 東京支店

〒176-0021 東京都練馬区貫井2-11-6-101

TEL03-5987-5270 FAX03-5987-5271

(平日) 10:00~16:00