


安全上のご注意

*ご使用前に必ずお読み下さい

- 本品は、治療を目的とした医療用具ではありませんので、傷のあるところには絶対にご使用にならないで下さい。万一、ご使用中に痛み・出血等の異常が現れたときには、すぐにご使用を中止し、専門医にご相談下さい。又、糖尿病等を患っていらっしゃる方は皮膚感覚が鈍っていることがありますので、必ず専門医にご相談の上ご使用下さい。
- 本品は、皮膚が乾いた状態でご使用下さい。
- 一箇所に固定したまま処理しますと、やけど等の恐れがありますので危険です。処理範囲を動かしながら少しづつ処理してください。一度に処理するのではなく断続的にご使用下さい。
- アタッチメント交換の際や、ご使用にならない時はスイッチを切にして下さい。
- 電源には、交流100v (50Hz/60Hz) の家庭用コンセント以外は絶対にご使用にならないで下さい。また、ご使用後は必ずACアダプターをコンセントから抜いておいて下さい。
- 皮膚病等の伝染予防の為、フェルトコーンを除くアタッチメントは、使用後煮沸消毒等をして清潔に保って下さい。複数人での共用はお避け下さい。
- 本品は、お子様だけでご使用されると危険ですので、お子様の手の届かない場所に保管して下さい。
- 商品本体・ACアダプターには水をかけないで下さい。汚れがひどいときは、薄めた中性洗剤で拭く程度にして下さい。ベンジンやシンナー等は使用しないで下さい。
- 附属の変換ソケットに付け替えれば、海外でも御使用できます。
- マニクイックエクストラのアタッチメントは継続して御使用できます。

● 輸入発売元

 Lakes21 株式会社 レイクス 21
株式会社レイクス21

〒100-0004 東京都千代田区大手町1-5-1
大手町ファーストスクエアウエストタワー19階

商品お問合せ先 東京支店
〒176-0021 東京都練馬区貴井2-11-6-101
TEL03-5987-5270 FAX03-5987-5271
(平日) 10:00~16:00

取扱説明書



この度はお買い上げいただきまして誠にありがとうございました。本品を安全にご使用いただく為、ご使用前に必ずこの取扱説明書をお読み下さい。又、この取扱説明書に記載されたご使用方法・使用目的以外には絶対にご使用にならないで下さい。

ACアダプターを電源コンセントに差し込み、そのままご使用下さい。

保証規定

1. 本体の保証期間は「お買上後3年間」です。
2. ご使用中万一故障が発生した場合は、お買上の販売店又は㈱レイクス21へご依頼下さい。
3. 下記の場合は、保証期間中でも有償になりますのでご注意ください。
[イ] 取り扱いの過誤又はご購入後の落下等異常な衝撃により発生した故障。
[ロ] 製品を改造したり、不当な修理により発生した故障。
[ハ] 火災・地震・落雷・風水害・その他天災地変・指定外の使用電源等外部に原因があるなどの故障及び損害。
[ニ] 故障の原因が本品以外に起因する場合。
[ホ] 業務用に使用された場合。
[ヘ] 消耗品や付属部品の交換・補填等。
[ト] 保証書のご提示がない場合。
4. 修理などで生じた送料などの経費は、保証期間内であってもお客様の負担となります。
5. 本規定は日本国内でのみ有効です。

mq Perfect DX 保証書

本書は、下記期間中に故障が発生した場合に、上記記載内容で無料修理を行なうことをお約束するものです。

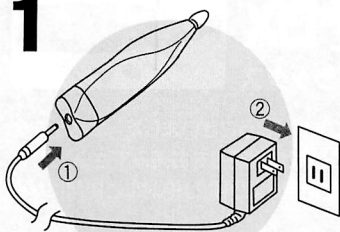
| | | | |
|-------|--------------------|----------|---|
| 保証期間 | お買上げ日より 3年間 | | |
| お買上げ日 | 年 | 月 | 日 |
| お客様 | フリガナ お名 | フリガナ () | |
| | ご住 | フリガナ () | |
| 販売店 | 店名・住所・電話 | | |
| | フリガナ () | | |

SAMPLE

㊞

ご使用方法

1



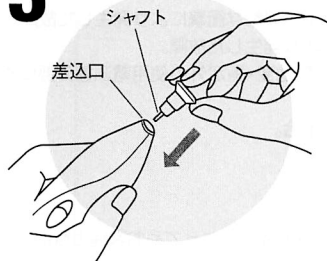
スイッチが「0」になっていることをお確かめの
うえ、ACアダプターの本体差し込みプラグを本
体側のジャックに差し込んだあとでACアダプ
ターを電源コンセントに差し込みます。

2



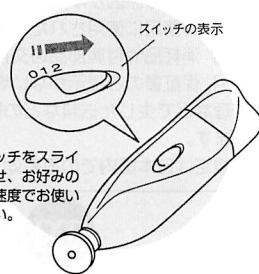
ACアダプターを電源コンセントに差し込み、そ
のままご使用して下さい。
各アタッチメントのご使用方法に従い、最初か
ら強くあてないで、様子を見ながら少しずつ力
を入れるようにして下さい。

3



アタッチメントは、ねじらず、まっすぐ引き抜
き、装着するときはシャフトを差込口の中央の穴
にまっすぐ入れ、最後まで押し込んで下さい。

4



スイッチをスライ
ドさせ、お好みの
回転速度でお使い
下さい。

スイッチ
の表示

【0のとき】… 停止
【1のとき】… 低速回転
【2のとき】… 高速回転

定格・仕様

本体サイズ … 約16×4×3cm (アタッチメント含まず)
本体重量 … 約78g (アタッチメント含まず)
電源 … AC/100V-240V、50/60Hz 190mA DC12V 600mA
消費電力 … 600mA
材質 … 本体：ABS樹脂
アタッチメント：合成サファイア、フェルト
18/8ステンレス(シャフト)、アルミニウム(ベース)
原産国 … 本体・ACアダプター (中国製) 製品企画(イタリア)
セット内容 … 本体、アタッチメント5種、ACアダプター、変換ソケット、ポーチ(中国製)

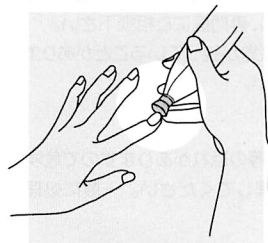
※改良のため予告なくデザイン・仕様等の変更をさせていただきます。

爪の整形

サファイア・ディスク



サファイア・ディスクは爪に負担がかからないだけ
でなく、巻き爪なども深爪せずお手入れできます。
サファイア・ディスクの中の円盤だけが回転しま
すので爪をゆっくりと整えていきます。
(指を固定した状態でご使用下さい。又、爪の表面
には使用しないで下さい。)

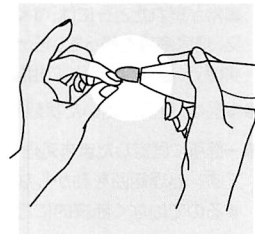


爪の仕上げ

フェルト・コーン



サファイア・ディスクで爪を整えた後、お手入れの
仕上げとしてご使用いただくより効果的です。
爪表面や整えた爪回りにお使い下さい。
ストッキングの伝線防止にも役立ちます。

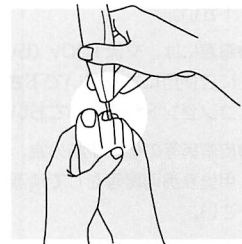


爪回りの角質や 爪の処理

シリンダー・サファイア・カッター



爪先の厚くなった角質の処理や爪回りの細部のお手
入れに最適です。また、くい込み爪などの変形した
爪の部分処理も可能です。
(爪の表面には使用しないで下さい。)

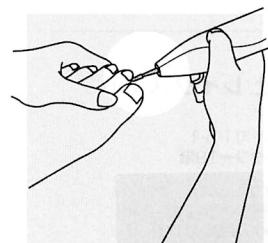


爪回りや角質の 細部処理

ロング・サファイア・カッター



あま皮や爪の回りの細かなケア・巻き爪・くい込み
爪などのお手入れに最適です。
また細かい角質処理などもできる万能アタッチメ
ントです。
(爪の表面には使用しないで下さい。)

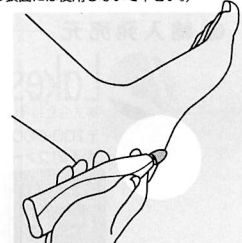


かかとの角質や マメなどカチカチに なった部分の処理

サファイア・コーン(ロング)



歩くときに痛むガチガチになった所のお手入れがで
きます。またガサガサになったかかとや角質処理な
どのお手入れにも最適です。
(一度に処理せず、少しずつ処理して下さい。又、
爪の表面には使用しないで下さい。)



⚠ 注意



本体が熱いと感じたときは、すぐにスイッチを切り、ACアダプターをコンセントから抜いてください。発火の原因となることがあり、また、ヤケドをするおそれもあり
ます。10分程度のご使用で本体が異常に熱くなるようなときは、修理をご依頼ください。